

Информация о представлении документации в электронном виде

Для возможности подачи заявления и представления документации в электронном виде необходимо быть зарегистрированным пользователем на портале органов государственной экспертизы и *войти в личный кабинет¹* через *поддерживаемый системой браузер²*.

Для регистрации нажмите на кнопку “регистрация” в верхнем правом углу портала, рис. №1.



Рис. №1. Регистрация для заявителей

Введите запрашиваемые данные на форме регистрации.

В случае успешной регистрации на e-mail приходит письмо со ссылкой на активацию учетной записи. **Перейдите по ссылке**, только после этого действия учетная запись станет активной и откроется доступ к личному кабинету.

Для входа в личный кабинет нажмите кнопку “войти” (рис. №2) и введите свои имя пользователя и пароль, которые были указаны при регистрации кабинета.



Рис. №2. Вход для зарегистрированных заявителей

После успешного входа кликните по своему имени пользователя для перехода в личный кабинет, рис. №3.



Рис. №3. Вход в личный кабинет

В личном кабинете на вкладке “Перечень объектов представленных в электронном виде” будет отображаться перечень представленных объектов в электронном виде, рис. №4.

Номер заявления	Наименование	Шифр проекта	Орган экспертизы	Статус
392	"Возведение здания ресторана быстрого обслуживания по улице Центральная"	001-002	ДРУП "Госстройэкспертиза по Минской области"	Заявление на рассмотрении ⓘ
375	"Строительство завода и подъездной автодороги к нему в Борисовском районе Минской области".	2045-16/1	РУП "Главгосстройэкспертиза" - управление промышленного и дорожного строительства	Заявление рассмотрено, принято ⓘ

Рис. №4. Перечень объектов представленных в электронном виде

Для подачи нового заявления и представления документации в электронном виде выберите в меню “Электронная приемная”, рис. №5.






Рис. №5. Переход на страницу “Электронная приемная”

На странице “Электронная приемная” выберите способ представления документации “В электронном виде”, укажите орган государственной экспертизы и нажмите кнопку “Продолжить”, рис. №6. Откроется форма заявления о проведении государственной экспертизы.

Выберите способ представления документации:

 В электронном виде
(представление проектной документации на государственную экспертизу)

 При личном посещении
(представление градостроительной или проектной документации на государственную экспертизу; градостроительной, предпроектной (предынвестиционной), проектной документации - для проведения экспертного сопровождения)

Орган экспертизы: *

Рис. №6. Выбор способа представления документации

На форме заявления необходимо заполнить все обязательные поля, которые отмечены символом *, перейти на вкладку “Приложение к заявлению”, загрузить документы в соответствующий блок и дать им наименования, согласно [требованиям к представлению документов в электронном виде](#).

После окончания загрузки всех документов нажмите кнопку “Сохранить и отправить”. При успешной отправке будет осуществлено перенаправление в личный кабинет, а представленный объект получит статус “Заявление загружается”, после окончания загрузки статус изменится на “**Заявление на рассмотрении**”. После рассмотрения заявления объекту будет присвоен один из следующих статусов “**Заявление рассмотрено, принято**”, “**Заявление рассмотрено, отклонено**” или “**Заявление рассмотрено, требует уточнения**”.

При присвоении статуса заявителю приходит уведомление на e-mail, который был указан при регистрации. При получении статуса “**Заявление рассмотрено, требует уточнения**” необходимо скорректировать/дополнить данные, согласно комментариям сотрудника органа государственной экспертизы и нажать кнопку “Сохранить и отправить”. Заявление будет рассмотрено повторно сотрудником органа государственной экспертизы.

Подробно о присваиваемых статусах объекту:

Статус	Описание
«Заявление не отправлено»	Означает, что заявление сохранено только в кабинете у заявителя и не было отправлено в отдел по приемке документации, заявление можно редактировать и дополнять. Приложенные к заявлению файлы со статусом «Новый(Сохранен)» сохраняются на сервере в течении 48 часов от времени сохранения файла, затем они автоматически удаляются и при необходимости должны быть заново

	загружены заявителем.
«Заявление загружается»	Означает, что заявление сохранено и отправлено в отдел по приемке документации выбранного органа экспертизы, заявление нельзя редактировать и дополнять. Скорость загрузки заявления зависит от размера приложенных к заявлению файлов и общей загруженности сервера, но не превышает 4 часа.
«Заявление на рассмотрении»	Означает, что заявление поступило в отдел по приемке документации и ждет рассмотрения, заявление нельзя редактировать и дополнять, на рассмотрении заявление находится до 3-х рабочих дней.
«Заявление рассмотрено, требует уточнения»	Означает, что по заявлению требуется дополнения и/или уточнения, которые указаны в поле “Комментарий приемщика” на странице с заявлением, заявление открыто для редактирования, дополнения и повторной отправки в отдел приемки. Повторная отправка заявления не должна превышать 10-ти календарных дней от даты присвоения статуса заявлению.
«Заявление рассмотрено, отклонено»	Означает, что это заявление нельзя отправить повторно, причины указаны в поле “Комментарий приемщика” на странице с заявлением.
«Заявление рассмотрено, принято»	Означает, что заявление принято, ожидание регистрации.
«Заявление зарегистрировано»	Означает, что заявление зарегистрировано, регистрационный номер объекта ...
«Заявление рассмотрено, просрочено»	Означает, что прошло 10 дней с момента присвоения статуса заявлению «Заявление рассмотрено, требует уточнения», а уточненное заявление от заявителя не поступило. Система автоматически заблокировало заявление, повторно отправить заявление нельзя, но можно запросить отдел приемки возобновить просроченное заявление, нажав кнопку “Запрос на возобновление”. Приемка рассматривает запрос и присваивает статус «Заявление рассмотрено, требует уточнения» или статус «Заявление рассмотрено, отклонено».
«Запрос на возобновление»	Означает, что ранее заявлению был присвоен статус «Заявление рассмотрено, просрочено» и заявитель отправил запрос на возобновление заявления, для возможности устранения замечаний и повторной отправки заявления на рассмотрение.



Примечание: При смене статуса на e-mail заявителя приходит уведомление о смене статуса.

На вкладке “Приложение к заявлению” каждому документу будет присвоен статус “Принят” или “Отклонен”, рис. №8. Если присвоен статус “Отклонен”, то рядом с документом будет указана причина отклонения документа и отображены кнопки “Загрузить” и “Удалить”. Если документ необходимо заменить, то нажмите кнопку “Загрузить” и выберите файл для замены, если необходимости в замене отклоненного документа нет, то нажмите кнопку “Удалить”, при этом блок с документом станет неактивным.


Наименование	Дата загрузки	Статус	
15.444-15 АС (Архитектурно-строительные решения)	05.11.2016	Принят	
15.444-15 ОВ2 (Отопление и вентиляция. Отопление)	05.11.2016	Отклонен Наименование объекта не соответствует заданию на проектирование	Загрузить



Рис. №8. Приложения к заявлению

Дополнительная информация:

1. Если разработчик и/или заказчик является заявителем, то при заполнении соответствующих форм заявления можно воспользоваться кнопкой “Заполнить как заявителя”, в этом случае все заполненные данные на форме заявителя продублируются в форму, в которой была нажата эта кнопка;
2. Для заявителя предусмотрена возможность временного сохранения заявления и приложений к заявлению в личном кабинете, без отправки в орган государственной экспертизы. Для такого сохранения необходимо нажать кнопку “Сохранить”, при этом обязательными полями для заполнения являются только поле “Полное наименование объекта строительства” и поле “Шифр проекта”. Файлы в приложении к заявлению сохраняются на сервере в течение 48 часов от даты загрузки, после чего автоматически будут удалены, а перед отправкой заявления необходимо будет загрузить их заново;
3. Некоторые поля на форме заявления содержат подсказки, для просмотра подсказки необходимо навести курсор мышки на значок  рядом с соответствующим полем;
4. Для подробной информации о статусе объекта наведите курсор мышки на значок  рядом со статусом объекта:

Статус: **Заявление на рассмотрении** 

5. Для просмотра истории присвоения статусов объекта нажмите на значок  рядом со статусом объекта:

Орган экспертизы	Статус
РУП "Главгосстройэкспертиза"	Заявление не отправлено 
<div style="border: 1px solid gray; padding: 5px; display: inline-block;"> История статусов заявления  </div>	

История статусов заявления			
№	Статус	Дата	Комментарий приемщика
1	Заявление не отправлено	06.09.2017 15:04	
2	Заявление на рассмотрении	06.09.2017 15:20	

Ok

6. Поддерживаемые форматы файлов в блоках “Опись документов, передаваемых на проведение государственной экспертизы”, “Проектная документация” и “Документы и сведения”:

- pdf; odt; ods; doc; docx; rtf; xls; xlsx ;

для блока “Информационные модели”:

- ifc, nwd.

7. Общее ограничение размера прикрепленных файлов для блоков “Опись документов, передаваемых на проведение государственной экспертизы”, “Проектная документация” и “Документы и сведения” равно 300МБ на одно заявление, для блока “Информационные модели” равно 2 048МБ на одно заявление.

Примечание: В случае объективной необходимости загрузить более 300МБ обращайтесь в тех. поддержку;

8. После регистрации объекта органом государственной экспертизы в карточке объекта отобразится вкладка “Экспертиза”, рис. №9.

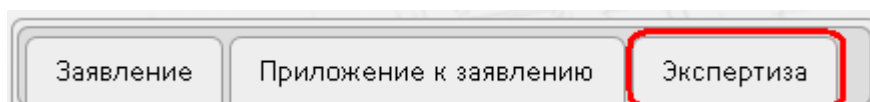


Рис. №9. Вкладка “Экспертиза”

9. На вкладке “Экспертиза” присутствует блок “Ответы на замечания” для представления ответов на замечания в орган государственной экспертизы.

Примечания:

¹ Временные ограничения при работе с системой:

Система не поддерживает сетевой протокол аутентификации "Kerberos".

² Перечень поддерживаемых браузеров:

Firefox - версия 4 и выше;

Chrome - версия 8 и выше;

Safari - версия 9 и выше;

Opera - версия 38 и выше;

Internet Explorer - 10 и выше;

Microsoft Edge - версия 38 и выше.

Предпочтительно использование браузера Mozilla Firefox версия 48 и выше или Google Chrome 52 и выше.